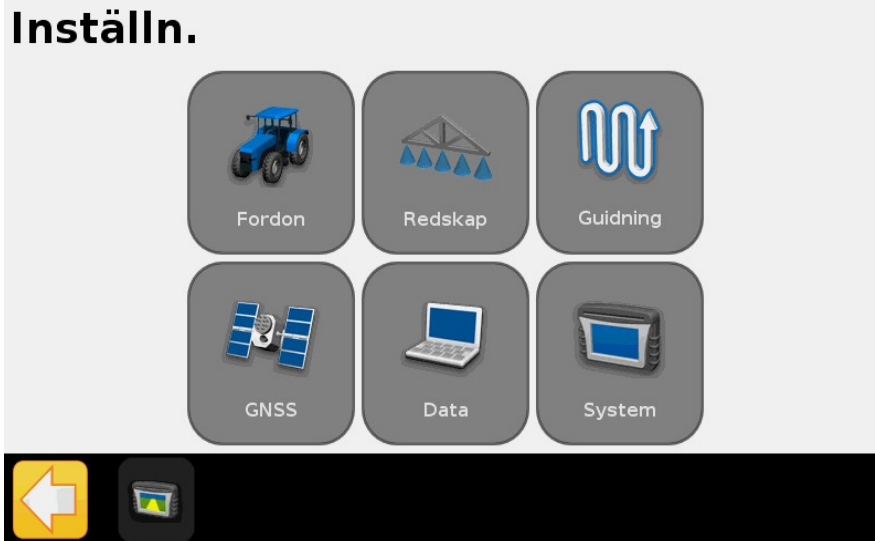


NMEA ut CFX 750 för Manuell styrning EZ-steer EZ-pilot

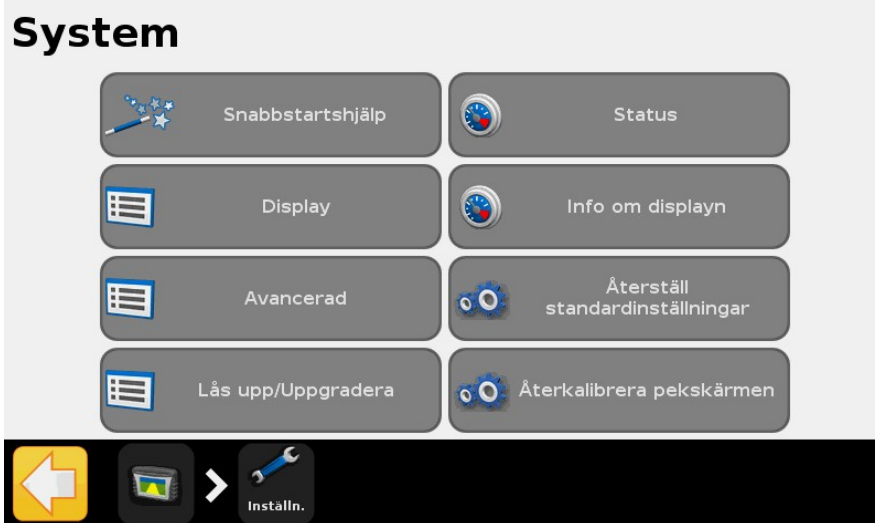
Manual ID I
Rev dat. 2017-11-13

Tryck på **inställningar** på vänster sidan av CFX 750 displayen.

Tryck sedan på **System**



Tryck sedan på **Avancerad**



tryck på **NMEA utdata**



Kommunikationsportar

NMEA port utsignaler ställ in den porten som kabeln i mellan CFX 750 displayen och redskapets monitor sitter i

Baudrate behöver vara samma i redskapets display som i CFX 750 displayen

Dataparitet används väldigt sällan och skall därför stå på ingen.



Val av NMEA meddelanden

Här väljer man de meddelanden som ger den funktion man eftersöker

Val av NMEA meddelanden ?

Ändra inställningar genom att trycka på en i taget.
Tryck den gröna knappen för att fortsätta.

	GGA	Av	▲
	VTG	Av	
	GSA	Av	
	GLL	Av	▼

Hjälp: Val av NMEA meddelanden


Följande NMEA meddelanden kan skickas som utsignaler till andra enheter:

GGA Position and fix relaterad data	▲
VTG Hastighet och riktning	
GSA Position fix mode, använda satelliter, and the Dilution of Precision (DOPs)	
GLL Position och status	
RMC Status, position, hastighet över mark(SOG), datum, and magnetisk variation av	▼



Hjälp: Val av NMEA meddelanden

GSA Position fix mode, använda satelliter, and the Dilution of Precision (DOPs)	▲
GLL Position och status	
RMC Status, position, hastighet över mark(SOG), datum, and magnetisk variation av positionen	
ZDA Datum och tid	
GSV Satelliteinformation	▼



Avsluta med grön pil.