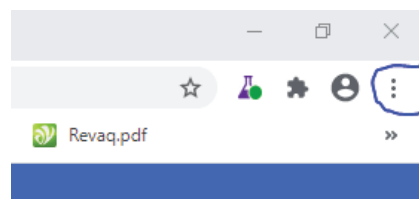
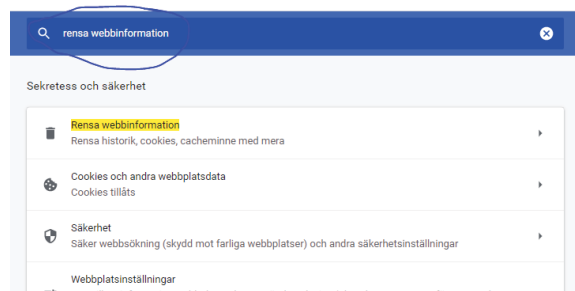


# SLIK OPPDATERER DU DIN CROPPLAN-LISENS

1. Logg ut fra CropPLAN og slett webhistorikken ved å klikke på de tre prikkene lengst oppe til høyre i nettleservinduet

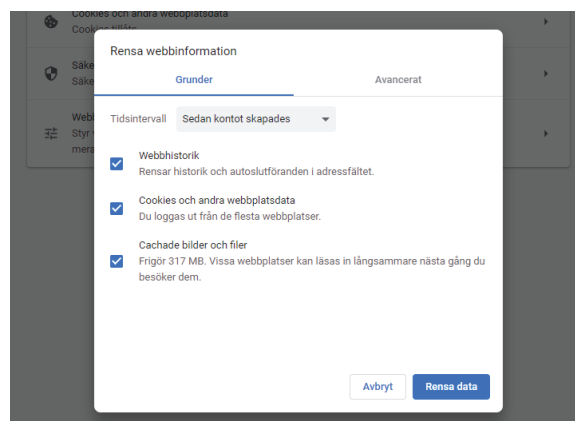


2. Velg innstillinger og i søk i søkefeltet øverst på siden etter *Slett nettleserinformasjon*.



3. I menyen Tidspenode velger du *Siden kontoen ble laget*.

Når den er klar starter du Google Chrome på nytt.



4. Gå til [odling.datavaxt.se](https://odling.datavaxt.se) og klikk på *Lag konto*  
Bruk samme epostadresse som du brukte i Felleskjøpet og gå igjennom hele prosessen.

Kontoen din reaktiveres og du beholder din klient med all data. Du kan nå logge inn som vanlig

